




Application « Parking Pay »

Marche à suivre - **Macarons**

Etape 1 : Téléchargez l'application sur votre smartphone


The screenshot shows a search for 'parking pay' in an app store. The search results display the 'Parkingpay' app by Digitalparking AG. The app has a 3.9 star rating from 624 reviews, over 100,000 downloads, and a PEGI 3 rating. Two preview images are shown: one for starting a parking session and another for the payment options screen.


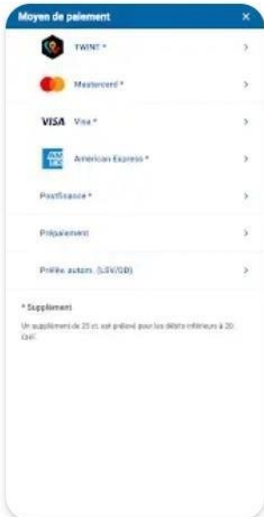
← parking pay 🔍 🎤

 **Parkingpay**
Digitalparking AG [Ouvrir](#)

3,9★
624 avis

100 k ou plus
Téléchargement
s

 **3**
PEGI 3 ⓘ

La façon la plus simple d'utiliser et de régler tout type de stationnement.

Etape 2 : Connectez-vous ou créer votre compte



E-mail

Mot de passe


[Mot de passe oublié](#)

[Rester connecté](#) ✓

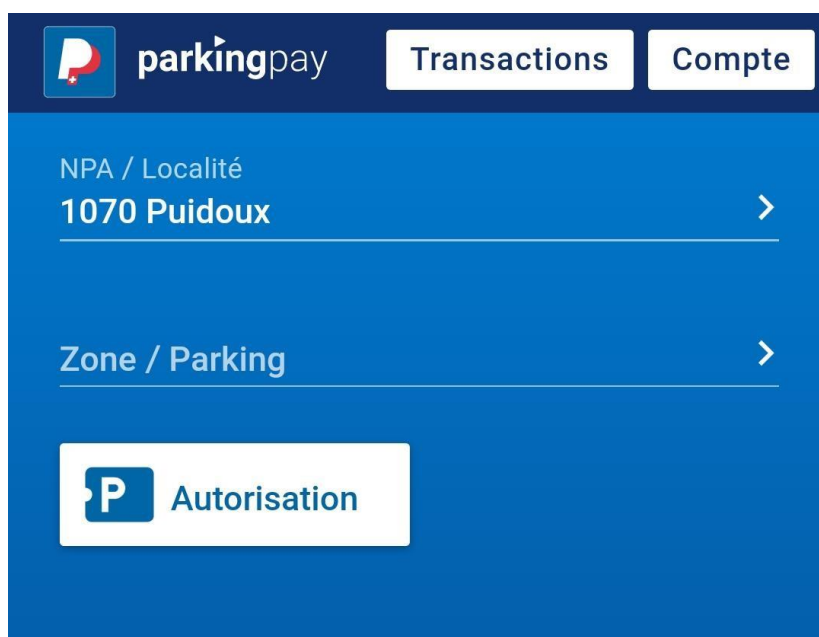
SE CONNECTER

[Pas encore un compte?](#)

ENREGISTREZ-VOUS ICI



Etape 3 : Sélectionnez la localité de Puidoux




Etape 4 : Sélectionnez la zone de parking

Zones / Parkings ×

Recherche 🔍


NO	DÉNOMINATION	
3	Ch. des Chaux	
2	Ch. du Publoz Sud	
1	Salle Forestay	
4	Rte de la Croix	

Etape 5 : Sélectionnez Autorisation

parkingpayTransactionsCompte

NPA / Localité
1070 Puidoux >

Zone / Parking
3 Ch. des Chaux >

 **Autorisation**

Etape 6 : Sélectionnez le type d'autorisation

Si vous êtes habitant de Puidoux village = Habitant

Si vous êtes employé par une entreprise de Puidoux = Travailleur

Type d'autorisation ×


C – Habitant Ch. des Chaux

C – Travailleur Ch. des Chaux

Etape 7 : Envoyez-nous votre demande en cliquant sur appliquer

Autorisation ×

Type d'autorisation
C – Habitant Ch. des Chaux >

Véhicule 1/2
 CH  >


Approbation requise

L'immatriculation ne dispose pas de l'approbation nécessaire pour l'achat de l'autorisation. Vous devez d'abord faire une demande.

Les détails de votre compte (nom/adresse) seront transmis à l'exploitant.

Pour toutes questions ou doutes contactez l'exploitant Commune de Puidoux.

appliquer



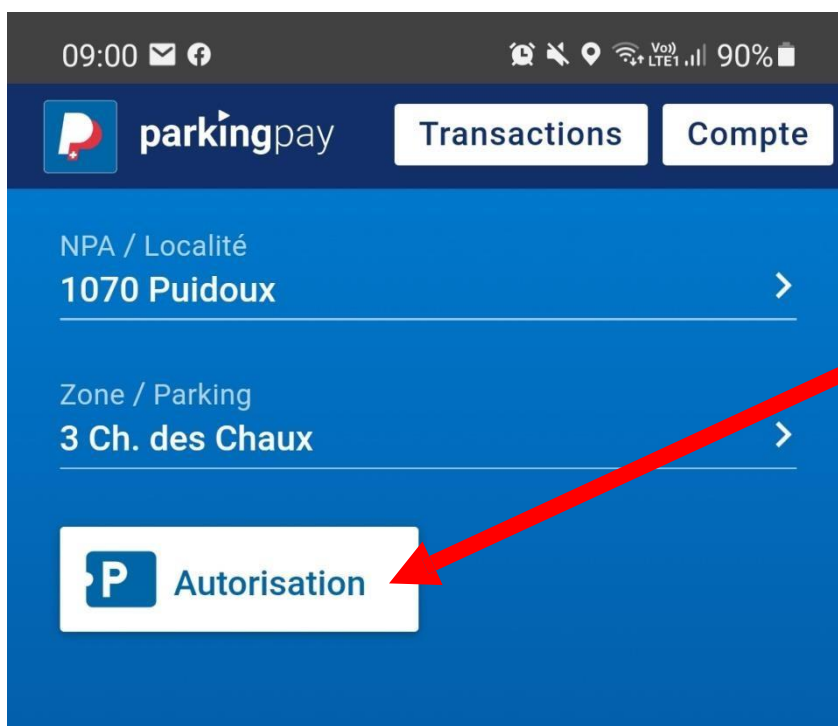
Etape 8 : Un email de confirmation vous est envoyé.

Nous vous remercions d'y répondre en incluant une photographie / scan **de la carte grise du véhicule.**

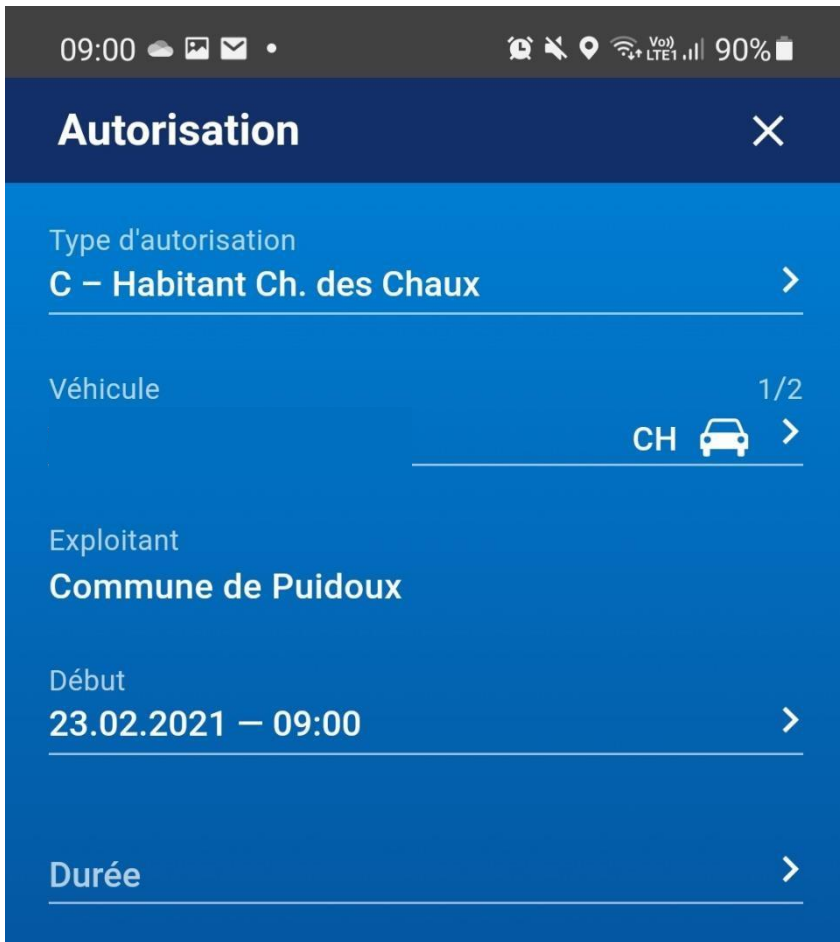
Etape 9 : La demande sera acceptée par nos soins et un dernier email de confirmation vous sera envoyé.

Les demandes ne correspondant pas aux critères indiqués dans le règlement seront refusées.

Etape 10 : Dès que votre demande est acceptée :



Recliquez
sur autorisation



**Cela ouvre
ce nouveau menu**



Choisissez la durée

09:00 [notifications] [status icons] 90%

Autorisation

Véhicule 1/2
[redacted] CH [car icon] >

Exploitant
Commune de Puidoux

Début
23.02.2021 – 09:00 >

Durée
1 mois >

Fin
22.03.2021 – 23:59

Prix
CHF 50.00

Zone
1070 Puidoux
3 | Ch. des Chaux

E-mail de rappel
7 jours avant l'échéance, un e-mail de
rappel sera envoyé à
saskia.latt@hotmail.com.

Les détails de votre compte (nom/adresse) seront
transmis à l'exploitant.

CONTINUER

**Validez
sur continuer**

Pour tout renseignement complémentaire, veuillez-vous adresser à **la Bourse communale**, au **021 946 03 82** ou par courriel à bourse@puidoux.ch.